

Schrap- en schilmachines Schilmachine 25 kg, schrapwand en schrapschijf, filter, 400V

ARTIKEL _____

MODEL _____

NAAM _____

SIS _____

AIA _____



603258 (TI25FIT)

Schilmachine 25kg,
schrapwand en schrapschijf,
water toevoer regeling,
400V-50hz-3

Omschrijving

Product Nr.

Vloermodel schilmachine met schrapwand, schrapschijf en onderstel met filter, geschikt voor 25 kg harde groenten zoals aardappelen, wortelen en schorseneren. De schuine opstelling van 18° maakt het beladen en ontladen makkelijk. Capaciteit van 400 kg/uur, afhankelijk van het product.

Roestvrijstalen cilindrische omkasting met lavasteen schilkamer, water injectie en uitneembare lavasteen schrapschijf. Scharnierend transparant kunststof deksel met handgreep, beveiligd bij openen tijdens gebruik. Ruim bemeten aluminium afvoerklap met vergrendeling door middel van handgreep, beveiligd bij openen tijdens gebruik. Vlak waterdicht (IP55) bedieningspaneel, met 12 volt spanning. Tiptoetsen voor aan/uit en voor instelling van de digitale tijd klok met automatische afslag. Elektrische klep voor automatische water toevoer regeling. Roestvrijstalen onderstel, geplaatst op 4 rubbervoeten en voorzien van een uitneembaar roestvrijstalen filter voor opvang van de schillen. Nulspanning beveiliging. IP23 beschermd en waterdicht.

Uitvoering

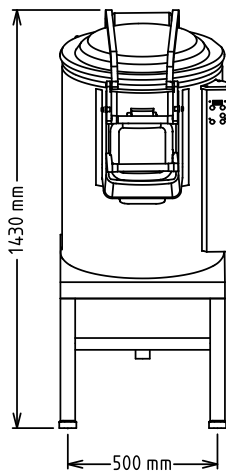
- Roestvrijstalen cilinder van 540 mm diameter, geplaatst onder een hoek van 18° voor een beter resultaat en makkelijk beladen en ontladen.
- Waterdichte aluminium afvoerklap, naar boven scharnierend, bij openen stopt de motor.
- Geleverd met:
 - Lavasteen schrapwand.
 - Lavasteen schrapschijf.
 - Onderstel met schillenzeef.
- Timer met aftel display.
- Puls functie voor een makkelijke manier van ontladen.
- Een veiligheidsvoorziening stopt het apparaat automatisch bij openen van de afvoerklap of het deksel.
- Productiviteit is geschikt voor 100 tot 500 maaltijden per service.
- Uitgevoerd met een elektrische klep voor automatische regeling van de water toevoer.
- [NOT TRANSLATED]

Constructie

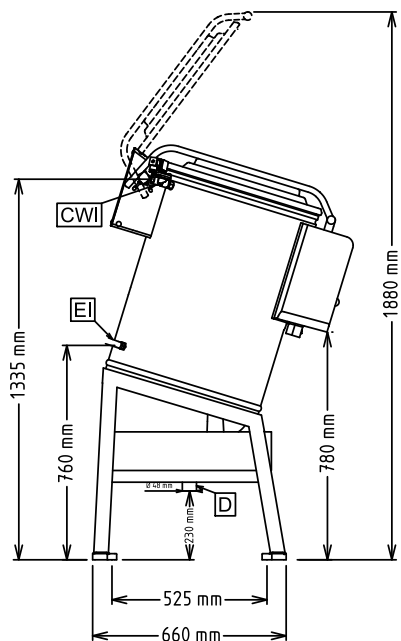
- IP55 waterdicht bedieningspaneel.
- Roestvrijstalen onderstel met een uitneembare filtermand gemonteerd onder de schrapmachine.
- Transparant polycarbonaat deksel met volledige opening, uitgevoerd met een slot.
- Het transparant polycarbonaat deksel is voorzien van een magneetcontact beveiliging zodat de motor niet kan werken als het deksel niet gesloten is.

Goedkeuring

Front aanzicht

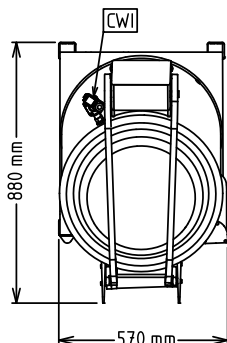


Zij aanzicht



CWI = Koud water invoer 1
 D = Afvoer
 EI = Elektrische aansluiting

Boven aanzicht



Elektra

Stekker type

603258 (Ti25FIT)

Kabel zonder stekker

220-240/380-415 V/3 ph/50

Voltage

Hz

Elektrisch max. vermogen

0.9 kW

Water

Afvoer aansluiting

50mm

Water toevoer leiding, koud/ warm

1/2"

Capaciteit

Capaciteit (max.)

400 kg/uur

Capaciteit

25 liter

Algemene gegevens

Externe afmetingen, lengte

565 mm

Externe afmetingen, breedte

880 mm

Externe afmetingen, hoogte

1425 mm

Gewicht, netto (kg)

90

Waterdichtheid index

IP23

Meegeleverde accessoires

- 1 stuks LAVASTEEN SCHRAPSCHIJF, voor T25E/Ti25F PNC 653506

Optionele accessoires

- LAVASTEEN SCHRAPSCHIJF, voor T25E/Ti25F PNC 653506